

Obec každé čtyři kilometry

... aneb rozdrobenost sídel po krajině dává možnost dopravovat se jinak než je zvykem po velkých amerických pláních

... nemotorová doprava cestou ke zdraví

Rut Bízková

rut.bizkova@isfor.ai

9. 11. 2023, KÚ SČK Praha

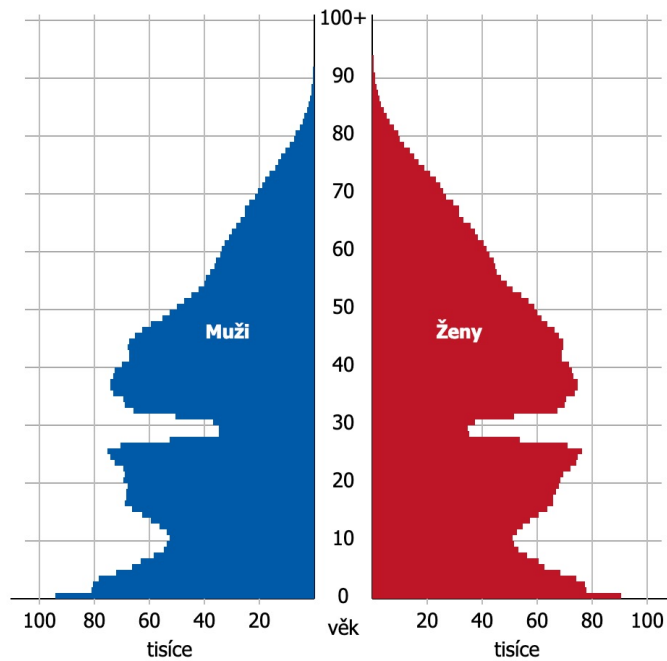
Populace stárne – děti přibývá méně než lidí 65+ - 1946

czso.cz/staticke/animgraf/cz/index.html?lang=cz



[Zpět](#)

Věková struktura k 31. 12. 1946 Česká republika



Zvýraznit přebytek mužů nebo žen

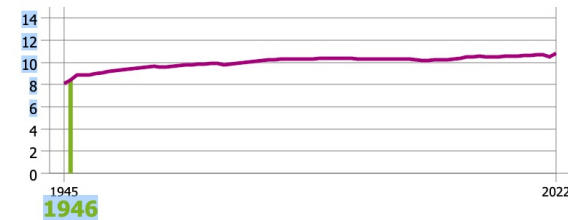
[Animace](#)

[Nápově](#) [Spustit](#)

Zdroj: ČSÚ, věková struktura (31. 12. 2022)

Bilance obyvatel 2022

Vývoj obyvatelstva k 31. 12. (miliony)



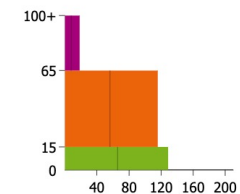
[Prohlédněte si jiné grafy](#)

[Uložit data](#)

Věkové skupiny (1946)

věk	miliony	%	% žen
65+	0,67	8	56,4
15 - 64	5,79	69	51,4
<15	1,93	23	49
Celkem	8,39	100	51,2

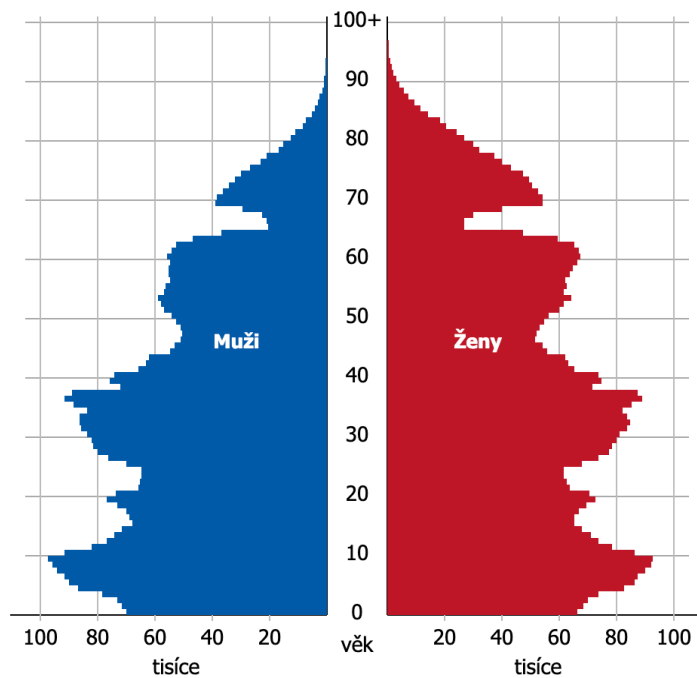
Změnit věkové skupiny



Populace stárne - 1983



Věková struktura k 31. 12. 1983 Česká republika



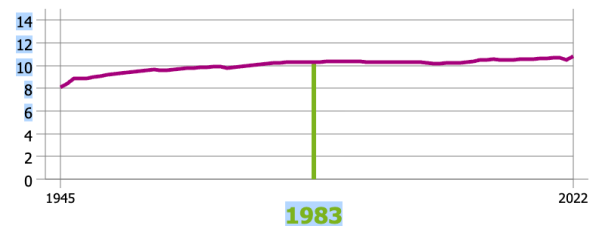
Zvýraznit přebytek mužů nebo žen

Zdroj: ČSÚ, věková struktura (31. 12. 2022)

© Statistisches Bundesamt 2009, Insee 2011, CZSO 2023

Bilance obyvatel 2022

Vývoj obyvatelstva k 31. 12. (miliony)



[Zpět](#)

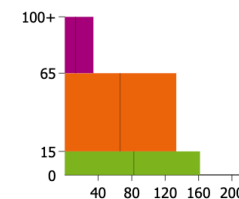
[Prohlédněte si jiné grafy](#)

[Uložit data](#)

Věkové skupiny (1983)

věk	miliony	%	% žen
65+	1,23	11,9	62,2
15 - 64	6,67	64,6	50,5
<15	2,43	23,5	48,8
Celkem	10,33	100	51,5

Změnit věkové skupiny



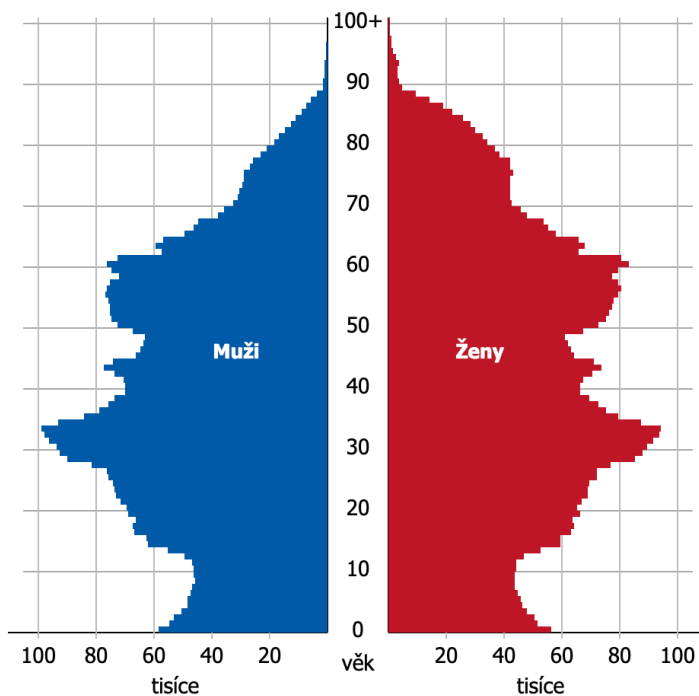
[Animace](#)

[Nápově](#) [Spustit](#)

Populace stárne – 2007 – změna podílu mladých a starších



Věková struktura k 31. 12. 2007
Česká republika



Zvýraznit přebytek mužů nebo žen

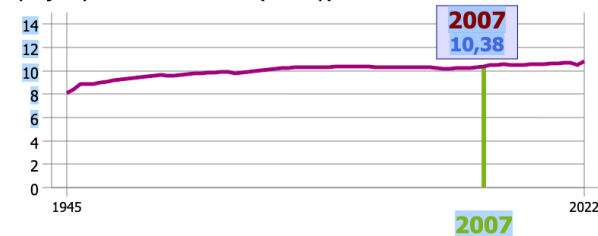
[Animace](#)

[Nápověda](#)

Zdroj: ČSÚ, věková struktura (31. 12. 2022)

Bilance obyvatel 2022

Vývoj obyvatelstva k 31. 12. (milióny)



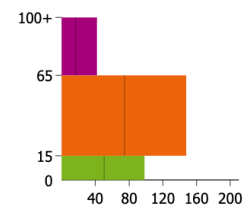
[Zpět](#)

[Prohlédněte si jiné grafy.](#)
[Uložit data](#)

Věkové skupiny (2007)

věk	milióny	%	% žen
65+	1,51	14,6	60,4
15 - 64	7,39	71,2	49,6
<15	1,48	14,2	48,7
Celkem	10,38	100	51

Změnit věkové skupiny



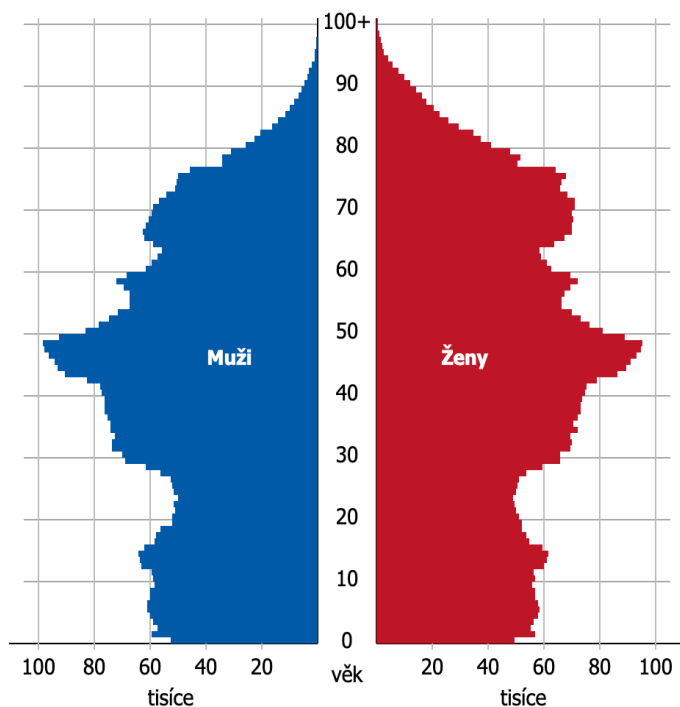
© Statistisches Bundesamt 2009, Insee 2011, CZSO 2023

Populace stárne – děti přibývá méně než lidí 65+ - 2022



[Zpět](#)

Věková struktura k 31. 12. 2022 Česká republika



Zvýraznit přebytek mužů nebo žen

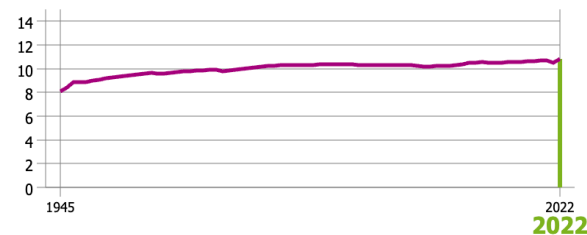
[Animace](#)

[Nápověda](#)

Zdroj: ČSÚ, věková struktura (31. 12. 2022)

Bilance obyvatel 2022

Vývoj obyvatelstva k 31. 12. (milióny)



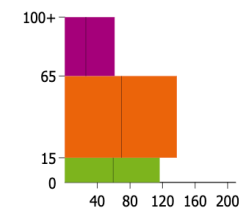
[Prohlédněte si jiné grafy](#)

[Uložit data](#)

Věkové skupiny (2022)

věk	milióny	%	% žen
65+	2,21	20,4	57,9
15 - 64	6,87	63,4	49,3
<15	1,75	16,2	48,8
Celkem	10,83	100	51

Změnit věkové skupiny



Zvláštnosti České republiky

- 6 253 obcí v České republice, 15 067 částí obcí, 22 427 počet základních sídelních jednotek
- Z toho: 5 800 obcí pod 3 000 obyvatel
- 78 867 km² - rozloha ČR
- nejvíce knihoven na počet obyvatel na světě – jedna knihovna na 1970 obyvatel (více knihoven než základních škol)
- 9355 km železničních sítí ve vlastnictví státu (118,6 m/km²)
- 55 840,775 km silnic a dálnic (708 m/km²)

Nemotorová doprava – nástroj změn s velkými důsledky

- Nástroj k dosažení klimatické neutrality
- Nástroj ke snižování nákladů na zdravotní péči
- Nástroj ke zvyšování kvality života
- Nástroj ke zvyšování fyzické aktivity všech věkových kategorií
- Nástroj k aktivizaci lidí 65+ jako reálného potenciálu ekonomického výkonu
.....regiony se stárnutí populace nemusí bát....

Vyslechnuto v diskusi:

“Snad si nemyslíte, že po letech ve vedoucí funkci půjdu nosit talíře a pivo na place!”

Tak proč koukáme na severské země?

Děkuji za pozornost